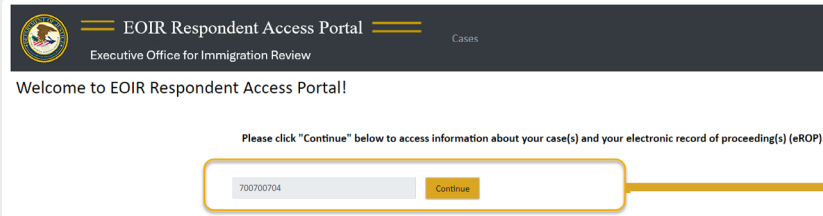


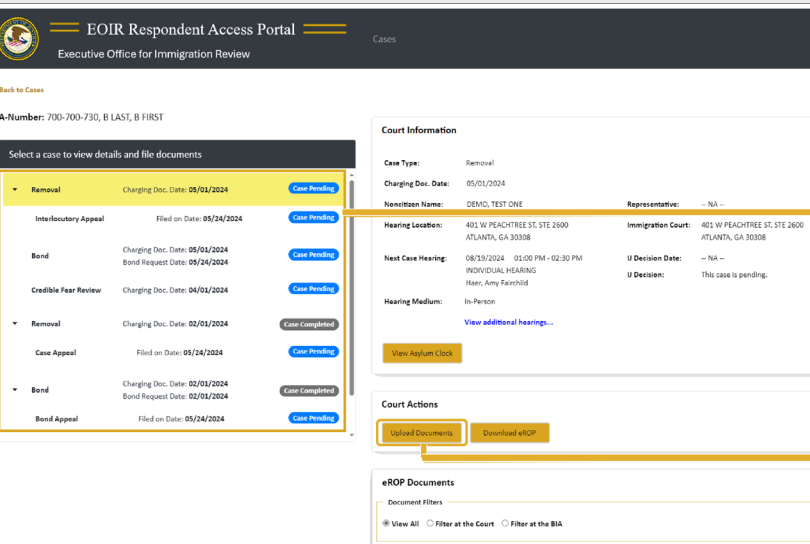


ਉੱਤਰਦਾਤਾ ਪਹੁੰਚ ਪੋਰਟਲ ਅਦਾਲਤ ਨਾਲ ਸਬੰਧਤ ਦਸਤਾਵੇਜ਼ ਅਪਲੋਡ ਕਰੋ



1

ਤੁਹਾਡਾ A-ਨੰਬਰ ਸਕਰੀਨ 'ਤੇ ਭਰਿਆ ਹੈ ਅਤੇ ਜਾਰੀ ਰੱਖੋ 'ਤੇ ਕਲਿੱਕ ਕਰੋ।



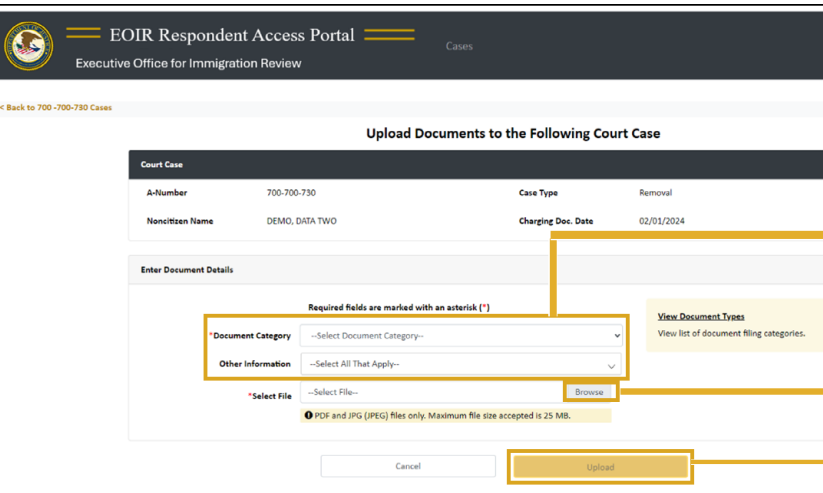
2

ਵੇਰਵੇ ਸੈਕਸ਼ਨ ਦੇਖਣ ਲਈ ਚੁਣੋ ਕੇਸ ਵਿੱਚ ਲਾਗੂ ਕੇਸ ਲੱਭੋ ਅਤੇ ਕਲਿੱਕ ਕਰੋ। ਇੱਕ ਵਾਰ ਚੁਣੇ ਜਾਣ ਤੋਂ ਬਾਅਦ, ਕੇਸ ਨੂੰ ਉਜਾਗਰ ਕੀਤਾ ਜਾਵੇਗਾ।

ਨੋਟ: ਸਾਰੇ ਕੇਸ ਅਤੇ ਅਪੀਲਾਂ ਇੱਕ ਸਕਰੀਨ 'ਤੇ ਪ੍ਰਦਰਸ਼ਿਤ ਕੀਤੀਆਂ ਜਾਂਦੀਆਂ ਹਨ, ਜਿਸ ਵਿੱਚ ਬੰਦ ਅਤੇ ਲੈਬਿੰਗ ਕੇਸ ਅਤੇ ਸਬੰਧਤ ਅਪੀਲਾਂ ਸ਼ਾਮਲ ਹਨ। ਸਕਰੀਨ ਦਾ ਉੱਪਰਲਾ ਸੱਜਾ ਹਿੱਸਾ ਕਿਸੇ ਚੁਣੇ ਹੋਏ ਕੇਸ ਜਾਂ ਅਪੀਲ ਲਈ ਵਿਸ਼ੇਸ਼ ਜਾਣਕਾਰੀ ਪ੍ਰਦਾਨ ਕਰਦਾ ਹੈ।

3

ਅਦਾਲਤੀ ਕਾਰਵਾਈਆਂ ਦੇ ਤਿਹਤ ਅੱਪਲੋਡ ਦਸਤਾਵੇਜ਼ ਬਟਨ 'ਤੇ ਕਲਿੱਕ ਕਰੋ।



4

ਦਸਤਾਵੇਜ਼ ਸਰ੍ਰੇਣੀ ਦੀ ਚੋਣ ਕਰੋ ਅਤੇ ਫਿਰ ਦਸਤਾਵੇਜ਼ ਉਪਸਰ੍ਰੇਣੀ ਦੀ ਚੋਣ ਕਰੋ। ਫਾਈਲਿੰਗ ਸਰ੍ਰੇਣੀਆਂ ਬਾਰੇ ਵਧੇਰੇ ਜਾਣਕਾਰੀ ਲਈ, ਸੱਜੇ ਪਾਸੇ ਦਸਤਾਵੇਜ਼ ਦੀਆਂ ਕਿਸਮਾਂ ਦੇਖੋ ਤੇ ਕਲਿੱਕ ਕਰੋ।

5

ਬ੍ਰਾਊਜ਼ ਬਟਨ 'ਤੇ ਕਲਿੱਕ ਕਰੋ ਅਤੇ ਇੱਕ ਫਾਇਲ ਚੁਣੋ। ਨੋਟ : ਦਸਤਾਵੇਜ਼ ਲਾਜ਼ਮੀ ਤੌਰ 'ਤੇ 25MB ਜਾਂ ਇਸ ਤੋਂ ਘੱਟ ਹੋਣੇ ਚਾਹੀਦੇ ਹਨ (ਫਾਰਮੈਟ: ਕੇਵਲ PDF, JPG, ਜਾਂ JPEG)

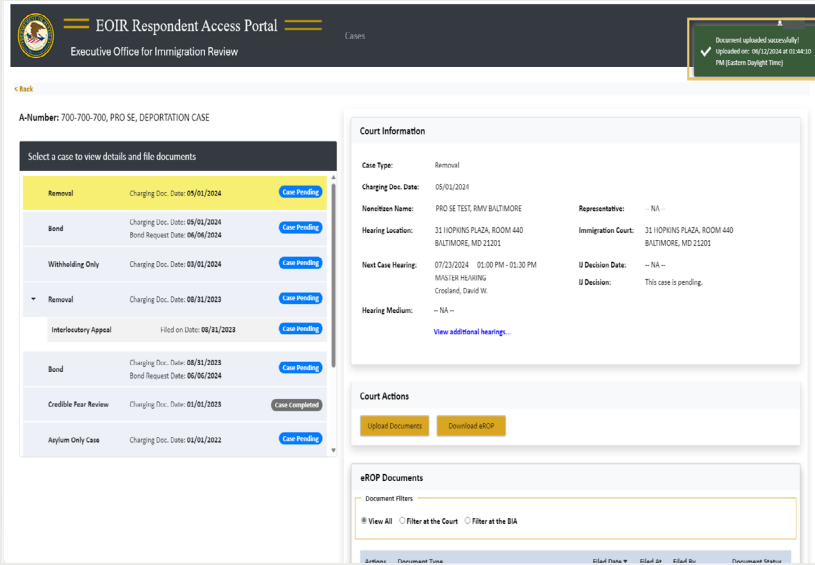
6

ਕਿਸੇ ਵੀ ਵਾਧੂ ਸੰਕੇਤਾਂ ਦੀ ਪਾਲਣਾ ਕਰੋ। ਫਾਇਲ ਜਮਹੂ ਕਰਨ ਲਈ ਅੱਪਲੋਡ 'ਤੇ ਕਲਿੱਕ ਕਰੋ।



ਉੱਤਰਦਾਤਾ ਪਹੁੰਚ ਪੋਰਟਲ

ਅਦਾਲਤ ਨਾਲ ਸਬੰਧਤ ਦਸਤਾਵੇਜ਼ ਅਪਲੋਡ ਕਰੋ



7

ਇੱਕ ਅੱਪਲੋਡ ਸਫਲਤਾ ਸੁਨੇਹਾ ਦਿਖਾਈ ਦਿੰਦਾ ਹੈ ਅਤੇ ਦਸਤਾਵੇਜ਼ ਸੰਪੂਰਨਤਾ ਲਈ EOIR ਸਮੀਖਿਆ ਦੀ ਉਡੀਕ ਕਰ ਰਿਹਾ ਹੈ।

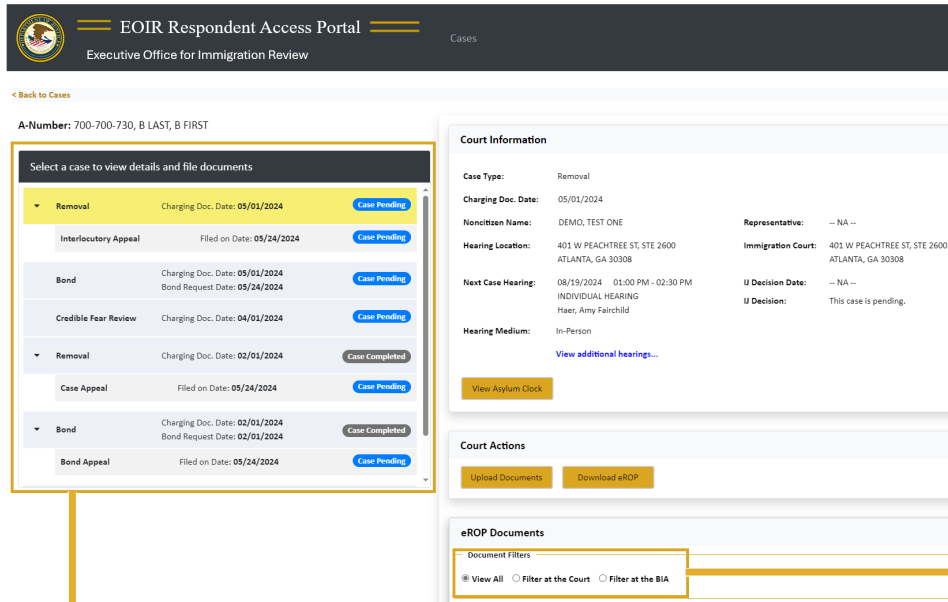
EOIR ਸਮੀਖਿਆ ਤੋਂ ਬਾਅਦ, ਦਸਤਾਵੇਜ਼ ਦੀ ਸਥਿਤੀ (ਸਵੀਕਾਰ ਕੀਤੀ ਗਈ ਜਾਂ ਰੱਦ ਕੀਤੀ ਗਈ) ਨੂੰ ਅੱਪਡੇਟ ਕੀਤਾ ਜਾਂਦਾ ਹੈ, ਅਤੇ ਸਥਿਤੀ ਦੀ ਸੂਚਨਾ ਤੁਹਾਨੂੰ EOIR ਨਾਲ ਰਜਿਸਟਰ ਹੋਣ 'ਤੇ ਪਰਦਾਨ ਕੀਤੇ ਈਮੇਲ ਪਤੇ 'ਤੇ ਈਮੇਲ ਕੀਤੀ ਜਾਂਦੀ ਹੈ।

ਜੇ ਫਾਇਲ ਵਿੱਚ ਕੋਈ ਵਾਇਰਸ ਹੈ, ਤਾਂ ਇੱਕ ਸੁਨੇਹਾ ਦਿਖਾਈ ਦਿੰਦਾ ਹੈ ਜੋ ਦਰਸਾਉਂਦਾ ਹੈ ਕਿ ਇੱਕ ਵੱਖਰੀ ਫਾਇਲ ਅੱਪਲੋਡ ਕੀਤੀ ਜਾਣੀ ਚਾਹੀਦੀ ਹੈ।



ਉੱਤਰਦਾਤਾ ਪਹੁੰਚ ਪੋਰਟਲ

ਕਾਰਵਾਈਆਂ ਦੇ ਇਲੈਕਟ੍ਰਾਨਿਕ ਰਿਕਾਰਡ ਦੇਖੋ (eROPs)



1

ਵੇਰਵੇ ਦੇਖਣ ਲਈ ਚੋਣ ਕੇਸ ਵਿੱਚ ਢੁਕਵੇਂ ਕੇਸ ਦਾ ਪਤਾ ਲਗਾਓ ਸੈਕਸ਼ਨ. ਇੱਕ ਵਾਰ ਚੁਣੇ ਜਾਣ ਤੋਂ ਬਾਅਦ, ਕੇਸ ਨੂੰ ਉਜਾਗਰ ਕੀਤਾ ਜਾਵੇਗਾ.

2

ਸਾਰੇ eROP ਦਸਤਾਵੇਜ਼ਾਂ ਅਧੀਨ ਸਾਰੇ ਦੀ ਚੋਣ ਕਰੋ।

ਇੱਕੋ ਦਸਤਾਵੇਜ਼ ਦੇਖਣ ਲਈ, ਇੰਸਟ੍ਰੂਕਸ਼ਨ ਵਿੱਚ ਲਓ ਅਤੇ ਦਸਤਾਵੇਜ਼ ਦੇਖੋ। 'ਤੇ ਕਲਿੱਕ ਕਰੋ



ਦਸਤਾਵੇਜ਼ ਦੇਖੋ



ਉੱਤਰਦਾਤਾ ਪਹੁੰਚ ਪੋਰਟਲ

ਕਾਰਵਾਈਆਂ ਦੇ ਇਲੈਕਟਰਾਨਿਕ ਰਿਕਾਰਡ ਡਾਊਨਲੋਡ ਕਰੋ (eROPs)

Court Actions

Upload Documents

Download eROP

1


ਪੂਰੇ eROP ਨੂੰ ਡਾਊਨਲੋਡ ਕਰਨ ਲਈ, ਕਲਿੱਕ ਕਰੋ **ਡਾਊਨਲੋਡ eROP** ਬਟਨ ਕਰੋ। ਇੱਕ ਪੌਪ-ਅੱਪ ਸੁਨੇਹਾ ਪ੍ਰਸਤੀ ਕਰਦਾ ਹੈ ਕਿ ਬੇਨਤੀ ਜਮਹਾਂ ਕਰ ਦਿੱਤੀ ਗਈ ਹੈ।

 ਡਾਊਨਲੋਡ eROP

ਡਾਊਨਲੋਡ ਬੇਨਤੀ ਜਮਹਾਂ ਹੋਣ ਤੋਂ ਬਾਅਦ **ਡਾਊਨਲੋਡ eROP** ਬਟਨ ਸਲੇਟੀ ਹੋ ਜਾਵੇਗਾ। ਜਦੋਂ ਡਾਊਨਲੋਡ ਉਪਲਬਧ ਹੁੰਦਾ ਹੈ ਤਾਂ ਬਟਨ ਹਰਾ ਹੋ ਜਾਂਦਾ ਹੈ। eROP 24 ਘੰਟਿਆਂ ਲਈ ਉਪਲਬਧ ਹੋਵੇਗਾ।

ਡਾਊਨਲੋਡ ਸਾਰੇ ਦਸਤਾਵੇਜ਼ਾਂ ਵਾਲੀ ਇੱਕ ਏਕੀਕ੍ਰਿਤ ਫਾਈਲ ਹੈ ਜੋ ਕਾਰਵਾਈ ਦੇ ਅਧਿਕਾਰਤ ਰਿਕਾਰਡ ਵਿੱਚ ਸਵੀਕਾਰ ਕੀਤੀ ਗਈ ਹੈ।

 ਡਾਊਨਲੋਡ ਬੇਨਤੀ

 ਡਾਊਨਲੋਡ ਉਪਲਬਧ ਹੁੰਦਾ